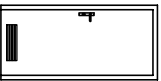
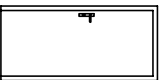
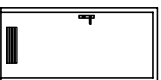
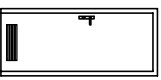
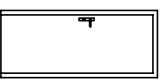
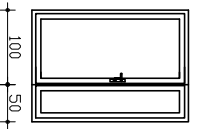
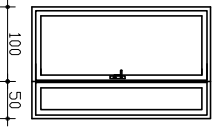
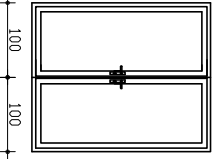

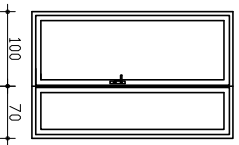


ZESTAWIENIE STOLARKI DRZWIOWEJ

TYP DRZWI		a) DRZWI MDF W OŚCIEŻNICACH MDF b) DRZWI "D6"; "D7" JAKO ALUMINIOWE W OŚCIEŻNICACH ALUMINIOWYCH, DRZWI "D8" STALOWE SEGMENTOWE								
OZN. W PROJEKCIE	D1	D2	D2a	D3	D4	D5	D6	D7	D8	D9
SCHEMAT 1:100										
WYMIAR W ŚWIECLE MURU	So	100	100	100	90	90	150	150	300	170
	Ho	210	210	210	210	210	240	240	275	260
WYMIAR SKRZYDŁA	Sz	90	90	90	80	80	140	140	300	160
	Hx	205	205	205	205	205	235	235	275	255
ILOŚĆ SZTUK NA KONDYGNACJI	KIER. OTWIER.	L	P	L	P	L	P	L	P	L/P
	PARTER	1	-	4	2	-	2	1	1	4
	PIĘTRO	-	-	2	2	-	2	-	-	1
	RAZEM	1	10	4	4	2	2	1	2	1

UWAGA :
Przed przystąpieniem do realizacji zamówienia należy sprawdzić, czy wymiary w "świecie muru" zgodzają się ze stanem faktycznym.

A.M. NIERUCHOMOŚCI			
Nazwa i adres obiektu:		Rozbudowa Specjalnego Ośrodka Szkolno Wychowawczego w Kołozębku o budowę sali sportowej wraz z łącznikiem obrob Kołozęb, gmin. Mikołajk Pom., dz. nr 17/2; 18/4	
Inwestor:		STAROSTWO POWIATOWE W SZUMIE ul. Mickiewicza 31 82-400 Szum	
Projektował:		mgr inż. arch. Dariusz Lemka upr. nr 147/Gd/01	
Sprawdził:		mgr inż. arch. Łukasz Papaj upr. nr 456/POOKK/2011	
Asystent:		inż. Tomasz Kwiatkowski	
Tytuł rysunku:		ZESTAWIENIE STOLARKI DRZWIOWEJ	
		Skala: 1:100	
		Nr rys: 13	

DRZWI ZEWNĘTRZNE POWINNY BYĆ WYPOSAŻONE W:

- SAMOZAMYKACZ
- SZYBY BEZPIECZNE
- ODBIJAŁ